

# Woordenschat klappertje

Vorbereiding:

- Print voor elk kind dit formulier
- Print voor elk kind een woorden(schat)lijst
- Maak tweetallen

STAP 1: Kies een woord van de lijst

STAP 2: Noem een getal. Je maatje beweegt zoveel keer met de vingers

STAP 3: Kies een van de opdrachten



**DYNAMIC ACTIVITIES**

**DYNAMIC ACTIVITIES**

Maak een zin met het woord

Geef de betekenis van het woord

Maak een tekening van het woord

Bedenk 3 woorden die te maken hebben met het woord

Bedenk een woord dat ongeveer het zelfde betekent!


Beschrijf het woord

Maak een woordweb

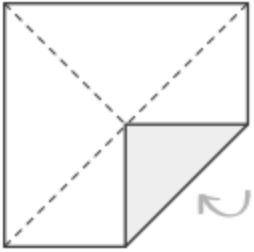
Schrijf het woord 5x op

**DYNAMIC ACTIVITIES**

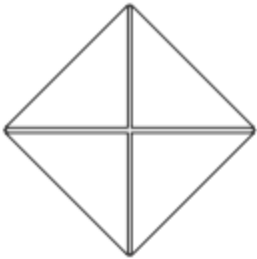
**DYNAMIC ACTIVITIES**



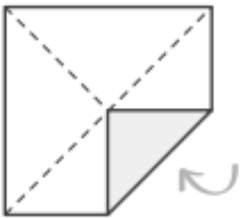
- Knip het vierkant langs de groene lijn uit.
- Leg het vierkant met de bedrukte zijde naar beneden!




- Vouw de vier hoeken naar het midden



- Als je dat hebt gedaan, dan ziet het vouwwerk er uit zoals op het plaatje.
- Draai het vouwwerk om



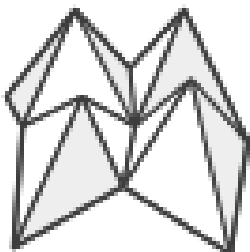
- Vouw de vier hoeken weer naar het midden



- Als het goed is ziet jouw vouwwerk er nu zo uit!



- Vouw het vouwwerk over de lengte en breedte goed door. Hierdoor werkt het klappertje beter.



- Gebruik allebei je handen. en steek je vingers in de hoeken. Het klappertje is klaar om te gebruiken.